


 INTRODUCCIÓN	9
 1. CONCEPTOS BÁSICOS	11
Trabajar con el programa	13
Arrancar PowerPoint 2000	13
Crear una presentación	13
El Asistente para autocontenido	14
Crear una presentación	14
Ventana de Microsoft PowerPoint	16
Descripción	16
Otros elementos	16
Barras de herramientas	17
Visualizar una barra de herramientas	17
Personalizar	17
Estándar	18
Formato	18
Dibujo	19
Barra de menús	19
Menús contextuales	20
Abrir un menú contextual	20
Personalizar los menús contextuales	20
Vistas de una presentación	21
Vista Normal	21
Botones de las diferentes vistas	21
Vista Diapositiva	22
Vista Esquema	22
Vista Clasificador de diapositivas	23
Vista Página de notas	23
Vista Presentación con diapositivas	24
Presentaciones	25
Almacenar una presentación	25
Cerrar una presentación	25
Abrir una presentación existente	26
Abrir una presentación nueva	26
Los ayudantes de PowerPoint 2000	27
Utilizar el Ayudante	27
La personalidad de los ayudantes	27

Buscar por el contenido	28
Tutorial de PowerPoint	30
Cerrar el programa	29
Salir de PowerPoint	29

 **2. PLANTILLAS. OPERACIONES CON DIAPOSITIVAS** **33**

Seleccionar una plantilla	35
Al abrir el programa	35
Elegir el autodiseño	36
Aplicar una plantilla a una presentación	37
Plantillas	38
Diseñar una plantilla	38
Guardar la plantilla diseñada	39
Operaciones con diapositivas	40
Clasificador de diapositivas	40
Eliminar una diapositiva	40
Insertar una diapositiva	41
Mover una diapositiva	41
Copiar una diapositiva	42
Duplicar una diapositiva	42
Seleccionar varias	43
Ocultar una diapositiva	43
Insertar una diapositiva de otra presentación	44
Organizar ventanas de presentación	46
Presentaciones de PowerPoint	47
Abrir una presentación	47
Galería de presentaciones	48

 **3. TRABAJAR EN LA VISTA ESQUEMA** **49**

Redactar las ideas principales	51
Activar la Vista Esquema	51
Introducir los títulos de las diapositivas .	51
Completar el texto de la diapositiva	52
Barra de herramientas Esquema	52




Dar formato al texto	53
Seleccionar texto	53
Otras formas de selección de texto	53
Modificar la fuente	54
Modificar la alineación de un párrafo	54
Cambiar el espaciado interlineal	55
Borrar texto	55
La regla	56
Sangrías	56
Insertar viñetas	56
Correcciones ortográficas	57
El corrector ortográfico	57
Autocorrección	58
Buscar y reemplazar	59
Buscar una palabra	59
Reemplazar una palabra	59
Mover y copiar texto	60
Copiar texto	60
Mover texto	60
Otras operaciones	61
Contraer diapositivas	61
Exportar a Word	61
Importar y exportar	62
Importar un esquema	62

 4. PATRONES	63
--	-----------

Fondo de las diapositivas	65
Definir	65
Efectos de relleno	66
Patrón de diapositivas	68
Visualizar el patrón de una presentación	68
Eliminar un marcador de un patrón	68
Añadir marcadores de posición al patrón	69
Desplazar marcadores	69
Cambiar el color del fondo	70

Cambiar la combinación de colores del patrón	71
Crear una diapositiva diferente al patrón	72
Patrón de títulos	73
Visualizar	73
Insertar un objeto gráfico	73
Patrón de la página de notas	74
Visualizar	74
Modificar el tamaño de los marcadores	74
Patrón de documentos	75
Visualizar	75
Patrones	76
Cambio de fuente y estilo	76
Notas sobre cambios en los patrones	76

 5. DIBUJOS E IMÁGENES	77
--	-----------

Objetos	79
Concepto de objeto	79
Seleccionar varios objetos	79
Cambiar el tamaño	80
Cambiar la posición	80
Visualizar la barra de herramientas	
Dibujo	81
Crear un dibujo	81
Agrupar	82
Desagrupar	82
Ordenar objetos	83
Traer al frente	83
Situación en segundo plano	83
Organizar objetos	84
Girar o voltear objetos	84
Alinear o distribuir objetos	85
Autoformas	86
Insertar	86
Otras operaciones	87
Borrar objetos	87





Definir el color de relleno	87
Añadir sombras	88
Agregar efectos 3D	88
Imágenes	89
Galería	89
Insertar una imagen prediseñada	90
Insertar una fotografía de la Galería	91
Añadir o eliminar una imagen a la Galería	92
World Wide Web	93
Añadir imágenes	93
Barra de herramientas Imagen	94
Iconos	94
Insertar imágenes	95
De un archivo	95
Microsoft PhotoDraw 2000	96
Tratar imagen	96
Ejemplos	97
Imágenes prediseñadas	97
Fotografías	97
Desde un archivo	98
Animaciones	98

 **6. TABLAS Y GRÁFICOS** 99

Tablas y gráficos	101
Tipos	101
Insertar tablas	102
Utilizando las opciones de menú	102
Introducir los datos	103
Utilizando un autodiseño	104
Tablas	105
La barra de herramientas Tablas y bordes	105
Agregar o eliminar botones a/de la barra	105
Dibujar	106
Modificar el contenido	106
Combinar y dividir celdas	107

Seleccionar filas o columnas	108
Insertar filas o columnas	108
Eliminar filas o columnas	108
Forma alternativa de crearlas	109
Ancho y alto de celdas	109
Formato de celdas	110
Color del fondo	110
Bordes	110
Tablas de Microsoft Word	111
Insertar	111
Utilizar los autoformatos de tablas	111
Ilustrar las diapositivas con gráficos .	112
Insertar un gráfico	112
Gráficos	114
Cambiar el tipo	114
Insertar mediante opciones de menú ..	115
Elementos del gráfico	116
Dar formato	116

 **7. OTROS OBJETOS GRÁFICOS** 117

WordArt	119
Insertar un texto	119
Cambiar la forma	120
Modificar un objeto	121
Organigramas	122
Insertar un organigrama	122
Opciones	123
Añadir título	123
La información de los cuadros	124
Relaciones	124
Añadir cuadros	125
Eliminar los cuadros	125
Dar formato a los cuadros	126
Color del fondo	127
Insertar el organigrama en la diapositiva	127
Incrustar objetos	128
Un objeto nuevo	128






Desde un archivo	129
PhotoDraw 2000	130
Insertar imágenes en diapositivas	130
Aplicar efectos	131
Otros objetos	132
Otros objetos	132

 **8. MULTIMEDIA** 133

Insertar sonidos	135
De la Galería	135
Contenidos en ficheros	136
World Wide Web	137
Insertar secuencias	138
De la Galería	138
Contenida en un fichero	139
World Wide Web	140
Añadir música de fondo	141
De un CD	141
Añadir sonidos	142
Grabar un sonido	142
Efecto de animación	143
Visualizar la barra de herramientas	143
Configurar un elemento de la diapositiva	143
Visualizar previamente	144
Personalizar animación	144
Transición de diapositivas	145
Configurar la transición	145

 **9. PREPARAR E IMPRIMIR LA PRESENTACIÓN** 147

Visualizar la presentación	149
Configurar el modo de visualización	149
Visualizar la presentación	150

Avanzar o retroceder en la presentación	151
Otras formas de avanzar o retroceder	151
Notas y elementos de acción	152
Insertar notas de la reunión	152
Insertar elementos de acción	152
Intervalos de presentación	153
Establecer los intervalos manualmente	153
Utilizar los intervalos	154
Establecer los intervalos en los ensayos	154
La narración de una presentación	155
Grabar la narración	155
Reproducir la narración	155
Presentaciones personalizadas	156
Definir una presentación personalizada	156
Modificar la presentación personalizada	157
Ejecutar una presentación personalizada	157
Presentaciones portátiles	158
Grabar una presentación portátil	158
Instalar una presentación portátil	159
Presentaciones con proyector	160
Proyectar una presentación	160
Imprimir diapositivas	161
Configuración de la página	161
Imprimir diapositivas	161
Imprimir diapositivas en blanco y negro	162
Preparar la impresión	162
Imprimir en blanco y negro	163
Imprimir otras vistas	164
Imprimir el esquema	164
Imprimir la página de notas	164
Imprimir documentos	165
Imprimir documentos	165



10. INTERNET Y POWERPOINT 2000 167

Ayuda en el Web 169

Office 2000 en el Web 169

Obtención de recursos en Internet 170

Imágenes, sonidos y secuencias en el Web 170

Transferir ficheros 171

Hipertexto e hipervínculos 172

El lenguaje HTML 172

Hipervínculos 172

Hipervínculos 172

Insertar un hipervínculo a una página Web 173

Comprobar el funcionamiento 174

Modificar hipervínculos 174

Insertar un hipervínculo a otra diapositiva 175

Visualización de sugerencias 175

Insertar un hipervínculo a otro documento 176

Eliminar hipervínculos 176

Opciones en la presentación 177

Configurar la actuación del ratón 177

Botones de acción 178

Almacenar una presentación 179

Vista previa como página Web 179

En formato HTML 180

Cambiar título 180

Comentarios a la página Web creada .. 181

Visualización con el navegador 181

Publicar en el Web 182

Publicar las presentaciones creadas ... 182

Publicar las páginas creadas 183

Explorar la Web 184

Acceso a Internet desde PowerPoint ... 184

Direcciones de interés 185



GLOSARIO 187

